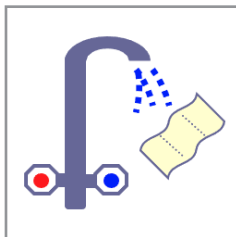


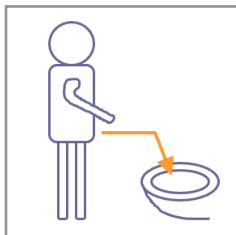
# Prelievo delle urine

## Raccolta del mitto intermedio

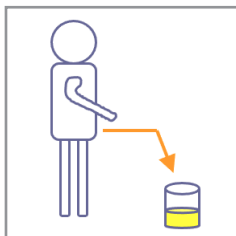
- **Raccogliere la prima minzione del mattino oppure attendere almeno 3 ore dopo l'ultima minzione.**



1. Pulire i genitali esternamente con la carta igienica inumidita (non utilizzare prodotti detergenti o disinfettanti).



2. Scartare il 1° getto.

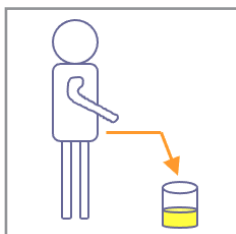


3. Raccogliere il 2° getto in un recipiente asettico pulito.



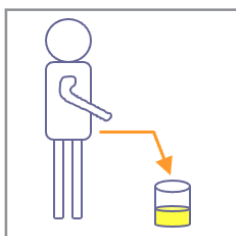
4. Scartare l'ultimo getto.

## 1. Urine del mattino - 1° getto



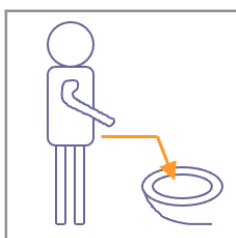
Raccogliere il primo getto della prima minzione del mattino.

## Urine spontanee



La raccolta è possibile in qualsiasi orario, è tuttavia da preferire la seconda minzione.

## Urine delle 24 ore



Scartare la prima minzione del mattino nel WC (annotando l'orario).



Raccogliere in seguito tutte le urine comprese quelle del mattino seguente (24 ore dopo). Eseguire la raccolta con l'apposito recipiente, tenere possibilmente al riparo dalla luce e conservare al fresco.



### Attenzione:

Qualora il recipiente contenesse del liquido evitare di rovesciarlo - si tratta di un'aggiunta necessaria ai fini dei successivi esami di laboratorio.